

СОГЛАСОВАНО:

Член Правительства Ивановской области, директор Департамента культуры и туризма Ивановской области

(Руководитель (или иное уполномоченное лицо) Департамента культуры и туризма Ивановской области)

Трофимова Н.В.

(подпись) (расшифровка подписи)

"16" 04 2022г.



УТВЕРЖДАЮ:

Директор

(руководитель учреждения)

Конорев С.В.

(подпись) (расшифровка подписи)

"16" 04 2022 г.



Отчет  
о результатах деятельности  
за 2021год

"ГОСУДАРСТВЕННОЕ БЮДЖЕТНОЕ УЧРЕЖДЕНИЕ ИВАНОВСКОЙ ОБЛАСТИ  
"ИВАНОВСКИЙ ГОСУДАРСТВЕННЫЙ ИСТОРИКО-КРАЕВЕДЧЕСКИЙ МУЗЕЙ  
ИМЕНИ  
Д.Г. БУРЫЛИНА"

(наименование государственного учреждения)

Департамент культуры и туризма Ивановской области

(главный распорядитель средств областного бюджета)

### Раздел 1. "Общие сведения об учреждении"

#### 1.1. Общая информация

Юридический адрес	153012, ИВАНОВСКАЯ ОБЛАСТЬ, Г. ИВАНОВО, УЛ. СОВЕТСКАЯ, Д. 29
Фактический адрес	153012, ИВАНОВСКАЯ ОБЛАСТЬ, Г. ИВАНОВО, УЛ. СОВЕТСКАЯ, Д. 29
ИНН	3702513150
КПП	370201001
Телефон	8(4932) 32-71-45
E-mail	burylinmuseum@igikm.ru

1.2. Виды деятельности учреждения, осуществляемые в соответствии с учредительными документами

№ п/п	Виды деятельности
<b>1. Основные виды деятельности</b>	
1.1	91.02 Деятельность музеев
<b>2. Виды деятельности, не являющиеся основными</b>	
2.1	47.19 Торговля розничная прочая в неспециализированных магазинах
2.2	47.59.4 Торговля розничная изделиями из дерева, пробки и плетеными изделиями в специализированных магазинах
2.3	47.61 Торговля розничная книгами в специализированных магазинах
2.4	47.77.2 Торговля розничная ювелирными изделиями в специализированных магазинах
2.5	47.78.3 Торговля розничная сувенирами, изделиями народных художественных промыслов
2.6	47.78.4 Торговля розничная предметами культового и религиозного назначения, похоронными принадлежностями в специализированных магазинах
2.7	47.99.2 Деятельность по осуществлению торговли через автоматы
2.8	59.14 Деятельность в области демонстрации кинофильмов
2.9	91.03 Деятельность по охране исторических мест и зданий, памятников культуры

1.3. Перечень услуг (работ), которые оказываются потребителям за плату в случаях, предусмотренных нормативными правовыми (правовыми) актами, с указанием потребителей указанных услуг (работ)

№ п/п	Наименование услуги (работы)	Потребители услуги (работы)
1	Входная плата – одиночное посещение	Физические лица
2	Экскурсионное обслуживание	Физические, юридические лица

1.4. Перечень разрешительных документов, на основании которых учреждение осуществляет деятельность

№ п/п	Наименование разрешительного документа	Номер и дата выдачи	Срок действия
1	УСТАВ ЮРИДИЧЕСКОГО ЛИЦА	11.01.2012г.	Бессрочно
2	Изменения в Устав	03.02.2015г.	Бессрочно
3	Свидетельство о государственной регистрации юридического лица	04.01.2007г. серия 37 №001150217	Бессрочно

1.5. Количество штатных единиц учреждения

Штатная численность	Фактическая численность на начало года	Фактическая численность на конец года	Пояснения изменений
149,5	114	109	

1.6. Средняя заработная плата сотрудников учреждения 25 085,32 руб., с внешними совместителями 24 944,21

## Раздел 2. «Результат деятельности учреждения»

2.1. Сведения о балансовой (остаточной) стоимости нефинансовых активов учреждения

Наименование показателя	На начало отчетного года	На конец отчетного года	Изменение (увеличение, уменьшение), %
Балансовая стоимость нефинансовых активов	146 637 393,77	148 595 786,85	101,34
Остаточная стоимость нефинансовых активов	23 715 134,18	22 501 852,98	94,88
Общая сумма выставленных требований в возмещение ущерба по недостачам и хищениям материальных ценностей, денежных средств, а также от порчи материальных ценностей	0	0	0

2.2. Сведения об изменении (увеличении, уменьшении) дебиторской и кредиторской задолженности бюджетного учреждения в разрезе поступлений (выплат), предусмотренных планом финансово-хозяйственной деятельности учреждения

N п/п	Наименование показателя	На начало отчетного года, рубли	На конец отчетного года		Изменение, %	Причины образования просроченной кредиторской задолженности и дебиторской задолженности, нереальной к взысканию	
			Всего, рубли	в том числе:			
				просроченная кредиторская задолженность, рубли			дебиторская задолженность, нереальная к взысканию, рубли
1	2	3	4	5	6	7	8
1	Дебиторская задолженность, всего:	98 387 023,28	151 987 983,80	X		155	X
	в том числе:	X	X	X	X	X	X
1.1.	Доходы от оказания платных услуг	2 786 159,48	0	X		100	
1.2.	Доходы от учредителя в виде субсидии на выполнение государственного задания и субсидии на иные цели	95 600 863,80	151 987 983,80			159	
2	Кредиторская задолженность, всего:	2 453 725,01	0			100	X
	в том числе:	X	X	X	X	X	X
2.1.	Доходы от оказания платных услуг	2 453 725,01	0		X	100	
2.2.	Доходы от учредителя в виде субсидии на выполнение государственного задания и	0	0				

субсидии на иные цели							
--------------------------	--	--	--	--	--	--	--

2.3. Сведения о суммах доходов, полученных учреждением от оказания платных услуг (работ), о ценах (тарифах) на платные услуги (работы), оказываемые (выполняемые) потребителям, об общем количестве потребителей, воспользовавшихся услугами (работами) учреждения

№ п/п	Наименование вида услуг (работ)	Общее количество потребителей, воспользовавшихся услугами (работами) учреждения за год, единицы	Цены (тарифы) на платные услуги (работы), рубли	Сумма доходов, полученных учреждением от оказания (выполнения) платных услуг (работ), рубли
1	2	3	4	5
	Входная плата и экскурсионное обслуживание	42 375	107,55	4 557 491,50
	Всего:	42 375	X	4 557 491,50

2.4 Сведения о количестве жалоб потребителей на оказанные учреждением услуги (выполненные работы) и принятые по результатам их рассмотрения меры в отчетном году

№ п/п	Наименование услуги (работы)	Количество жалоб потребителей, единицы	Принятые меры по результатам рассмотрения жалоб
1	2	3	4
Официальных жалоб не зарегистрировано.			

2.5. Сведения о суммах плановых (кассовых) поступлений (с учетом возвратов), предусмотренных планом финансово-хозяйственной деятельности учреждения:

Наименование показателя	Код по бюджетной классификации Российской Федерации и (КОСГУ)	Суммы, рубли							
		всего		в том числе:					
		план	факт	субсидия на финансовое обеспечение выполнения государственного задания		субсидии, предоставляемые на иные цели		поступления от оказания услуг (выполнения работ) на платной основе и от иной приносящей доход деятельности	
план	факт			план	факт	план	факт	план	факт
Субсидия на выполнение гос задания	131	51314920,0	51314920,0	51314920,0	51314920,0				
Субсидии на иные цели	152	8030000,00	8030000,0			8030000,0	8030000,0		
Доходы от оказания платных услуг	131	5781600,00	5781443,50					5781600,0	5781443,5
Доходы от компенсации затрат	134	8 400,00	8 400,00					8 400,00	8 400,00
Штрафы, пени, неустойки, возмещения ущерба	141	5039,11	5039,11					5 039,11	5 039,11
ИТОГО		65139959,11	65139802,61	51314920,0	51314920,0	8030000,0	8030000,0	5795039,11	5794882,61

2.6. Сведения о суммах плановых (кассовых) выплат (с учетом восстановленных кассовых выплат), предусмотренных планом финансово-хозяйственной деятельности учреждения

Наименование показателя	Код по бюджетной классификации Российской Федерации (код видов расходов)	Суммы, рубли							
		всего		в том числе:					
		план	факт	субсидия на финансовое обеспечение выполнения государственного задания		субсидии, предоставляемые на иные цели		поступления от оказания услуг (выполнения работ) на платной основе и от иной приносящей доход деятельности	
		план	факт	план	факт	план	факт	план	факт
Фонд оплаты труда учреждений	111	32127675,0	32118019,98	28661675,0	28652487,23			3466000,00	3465532,75
Иные выплаты персоналу учреждения	112	85000,00	79861,40	45000,00	42401,40			40000,00	37460,00
Взносы по обязательному у социальному страхованию на выплаты по оплате труда	119	9714540,00	9659405,02	8655828,0	8602415,12			1058712,00	1056989,90
Закупка товаров, работ, услуг в целях капитального ремонта имущества	243	1441309,10	1230051,63			1422255,03	1210997,56	19054,07	19054,07
Прочая закупка товаров, работ и услуг	244	18692651,21	17474733,48	9462282,37	8464938,65	6607744,97	6607744,97	2622623,87	2402049,86
Закупка энергетических ресурсов	247	4627253,90	3242096,39	4627253,90	3242096,39				
Уплата налога на имущество организаций и земельного налога	851	1050000,00	1003614,00	1050000,00	1003614,00				
Уплата прочих налогов, сборов	852	35000,00	6262,00	30000,00	2040,00			5000,00	4222,00
Уплата иных платежей	853	5000,00	3582,69					5000,00	3582,69
ИТОГО		67778429,21	64817626,59	52532039,27	50009992,79	8030000,00	7818742,53	7216389,94	6988891,27



2.7. Сведения о выполнении государственного задания на оказание государственных услуг (выполнения работ)

Наименование показателя	Ед. измерения	Утвержденная величина задания	Фактическое исполнение	% выполнения задания	Причины невыполнения государственного задания
Количество музейных предметов основного Музейного фонда учреждения, опубликованных на экспозициях и выставках	Ед.	14 432	22 058	152,8	Отклонение вызвано активной экспозиционной работой и участием в межмузейных выставочных проектах
Число посетителей	человек	53 000	52 802	99,6	Отклонение в пределах допустимого значения
Доля скомплектованных предметов к общему количеству предметов фондовых коллекций	процент	0,04	0,07	175	Отклонение связано со спецификой фондовой коллекции и невозможностью разделения сложносоставного предмета, включающего множество составных частей, получающих самостоятельный дробный номер при шифровке.
Количество музейных предметов	единица	786 717	787 720	100,1	Отклонение в пределах допустимого значения




**Раздел 3. "Сведения об использовании имущества, закрепленного за учреждением".**

Наименование показателя	На начало отчетного года	На конец отчетного года
1. Общая балансовая стоимость недвижимого имущества, находящегося у учреждения на праве оперативного управления, рублей, в том числе:	59 574 965,02	59 574 965,02
переданного в аренду	0	0
безвозмездное пользование	0	0
Общая остаточная стоимость недвижимого имущества, находящегося у учреждения на праве оперативного управления, рублей, в том числе:	19 087 718,25	18 826 046,01
переданного в аренду	0	0
безвозмездное пользование	0	0
2. Общая балансовая стоимость особо ценного движимого имущества, находящегося у учреждения на праве оперативного управления, рублей, в том числе:	20 679 299,11	21 706 793,57
переданного в аренду	0	0
безвозмездное пользование	0	0
Общая остаточная стоимость особо ценного движимого имущества, находящегося у учреждения на праве оперативного управления, рублей, в том числе:	4 416 480,93	3 501 661,93
переданного в аренду	0	0
безвозмездное пользование	0	0
3. Общая площадь объектов недвижимого имущества, находящегося у учреждения на праве оперативного управления, кв. м, в том числе:	8 374 м2	8 374 м2
переданного в аренду	0	0
безвозмездное пользование	0	0
4. Количество объектов недвижимого имущества, находящегося у учреждения на праве оперативного управления, единиц	12	12
5. Объем средств, полученных в отчетном году от распоряжения в установленном порядке имуществом, находящимся у учреждения на праве оперативного управления, в том числе:	0	0
переданным в аренду	0	0
6. Общая балансовая стоимость недвижимого имущества,	0	0

приобретенного учреждением в отчетном году за счет средств субсидии на иные цели, рублей		
Общая остаточная стоимость недвижимого имущества, приобретенного учреждением в отчетном году за счет средств субсидии на иные цели, рублей	0	0
7. Общая балансовая стоимость недвижимого имущества, приобретенного учреждением в отчетном году за счет доходов, полученных от платных услуг и иной приносящей доход деятельности, рублей	0	0
Общая остаточная стоимость недвижимого имущества, приобретенного учреждением в отчетном году за счет доходов, полученных от платных услуг и иной приносящей доход деятельности, рублей	0	0

Руководитель

  
 \_\_\_\_\_  
 (подпись)

Конорев С.В.

\_\_\_\_\_  
 (расшифровка подписи)


Главный бухгалтер


  
 \_\_\_\_\_  
 (подпись)

Фатова О.А.

\_\_\_\_\_  
 (расшифровка подписи)

Исполнитель

  
 \_\_\_\_\_  
 (подпись)

  
 \_\_\_\_\_  
 (расшифровка подписи)